

# INSTRUKCJA OBSŁUGI SYSTEMU eNABÓR

---

DLA KANDYDATA SZKOŁY PODSTAWOWEJ

## INSTRUKCJA ZŁOŻENIA WNIOSKU DO SZKOŁY PODSTAWOWEJ W SYSTEMIE eNABÓR

**W celu sprawdzenia terminów poszczególnych etapów rekrutacji, należy kliknąć w *Terminarz rekrutacji* na dole strony:**

PortaleNabór Pomoc Kontakt A A A O Rejestracja Zaloguj

Witamy w systemie elektronicznej rekrutacji ZETO eNabór.

Pracujemy nad udostępnieniem Państwu możliwości elektronicznego składania wniosku do przedszkoli, oddziałów przedszkolnych w szkołach podstawowych oraz do pierwszych klas szkół podstawowych.

Zapraszamy do korzystania z systemu w kolejnej rekrutacji w 2023 roku.

Dokumenty Oferta edukacyjna szkoły Terminarz rekrutacji Podstawa prawna Mapa serwisu ZetoLublin

**Termin rekrutacji:** Złożenie przez rodziców wniosku o przejęcie kandydata do szkoły podstawowej.

### **Rejestracja:**

Rejestracja do systemu polega na wprowadzeniu w poniższych polach:

- adresu e-mail;
- hasła;
- powtórzeniu wprowadzonego powyżej hasła;

Wprowadzamy e-mail i hasło (**które zawiera min. 8 znaków, małą, dużą litera, znak specjalny**)

**Rejestracja nowego użytkownika**

Email\*

Hasło\*

Powtórz hasło\*

Po kliknięciu Zarejestruj się zostanie przesłany link aktywacyjny na wskazany powyżej adres e-mail. Konto zostanie aktywowane po potwierdzeniu linku aktywacyjnego.

Po kliknięciu w pole **Zarejestruj się**, zostanie wysłany na wskazany adres e-mail link aktywacyjny. Konto nowego użytkownika zostanie aktywowane po **potwierdzeniu linku aktywacyjnego**.

**Treść maila:**

## Potwierdzenie rejestracji

Dzień dobry,

Prosimy o potwierdzenie rejestracji konta w systemie eNabór - System elektronicznej rekrutacji poprzez kliknięcie w poniższy link:

[Potwierdź](#)

Jeśli nie jesteś adresatem tej wiadomości, zignoruj ją.

### Logowanie za pomocą loginu i hasła:

Po rejestracji konta nowego użytkownika, może nastąpić zalogowanie się do systemu.

Należy w poniższe pola wprowadzić adres e-mail (wykorzystany przy rejestracji) jako login oraz hasło (wykorzystane również przy rejestracji), a następnie kliknąć *Zaloguj się*.

W przypadku zapomnienia którejkolwiek z danych, należy użyć opcji: *Kliknij aby przejść do odzyskiwania hasła*.

Portal eNabór Deklaracja dostępności Pomoc Kontakt **A A A O** Rejestracja Zaloguj

Logowanie za pomocą loginu i hasła

**Zaloguj się**

Zapomniałeś hasła? Kliknij, aby przejść do odzyskiwania hasła.

## Menu:

Po lewej stronie znajduje się menu, w którym znajdują się:

- powiadomienia – pojawienie się czerwonego dzwoneczka może informować o otrzymanym powiadomieniu w systemie;
- wnioski – możliwość złożenia wniosku kandydata do szkoły podstawowej, dostęp do złożonych samodzielnie lub udostępnionych wniosków.

Portal eNabór Pomoc Kontakt **A A A O** test Kandydat

Jesteś tutaj: Strona główna > Wnioski

### Wnioski

Wybierz typ placówki

*Należy wybrać typ placówki aby sprawdzić wnioski lub złożyć nowy*

Portal eNabór

- Powiadomienia
- Wnioski
- Wyloguj

## Złożenie wniosku:

W celu złożenia wniosku do I klasy szkoły podstawowej należy kliknąć w pole *Wnioski* a następnie przycisk *Wybierz typ placówki*.

Pojawi się możliwość złożenia wniosku do typu placówki, w której prowadzona jest rekrutacja.

Portal eNabór

Powiadomienia

Wnioski

Wyloguj

Jesteś tutaj: Strona główna > Wnioski

## Wnioski

Wybierz typ placówki

- Żłobek
- Przedszkole
- Szkoła podstawowa
- Szkoła ponadpodstawowa

aby sprawdzić wnioski lub złożyć nowy

Portal eNabór

Powiadomienia

Wnioski

Wyloguj

Jesteś tutaj: Strona główna > Wnioski

## Wnioski

Szkoła podstawowa

### Moje wnioski - szkoły podstawowe

Złóż wniosek rekrutacyjny

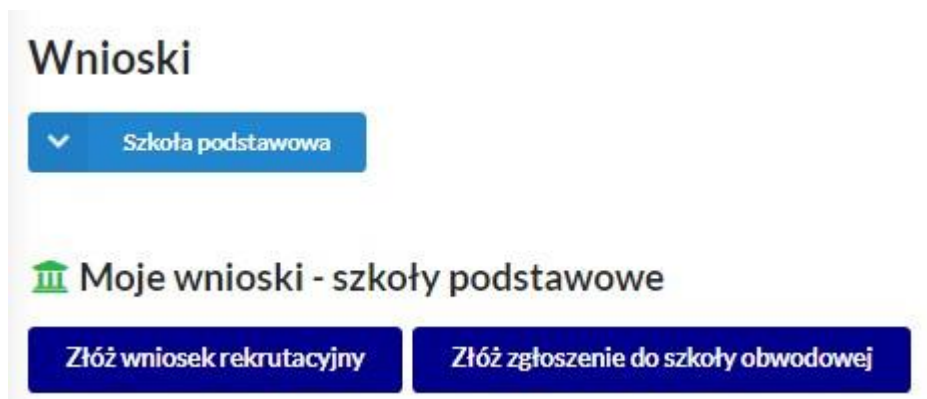
Złóż zgłoszenie do szkoły obwodowej

Nie złożono jeszcze wniosku

Aby złożyć:

- wniosek do min. 1, a max. 3 szkół podstawowych (o ile administrator nie ustali inaczej) spoza obwodu należy kliknąć w przycisk **Złóż wniosek rekrutacyjny**
- zgłoszenie do szkoły podstawowej obwodowej należy kliknąć **Złóż zgłoszenie do szkoły obwodowej**;

System elektronicznej rekrutacji umożliwia złożenia wniosku do max. 3 lub zgodnie z regulaminem rekrutacji szkół spoza obwodu **LUB** zgłoszenia do szkoły obwodowej!



Wnioski

▼ Szkoła podstawowa

Moje wnioski - szkoły podstawowe

Złóż wniosek rekrutacyjny      Złóż zgłoszenie do szkoły obwodowej

W kolejnym kroku otworzy się wniosek kandydata do uzupełnienia, podzielony na 5 głównych części:

- Kandydat;
- Rodzice/ opiekunowie prawni;
- Wybór szkoły;
- Załączniki; -Wniosek.

W pierwszej kolejności należy uzupełnić dane kandydata, rodziców / opiekunów prawnych.

Portal eNabór

Deklaracja dostępności Pomoc Kontakt A A A Nowak Tadeusz

Powiadomienia Wnioski Wyloguj

Kandydat Uzupełnienie danych kandydata Rodzice / opiekunowie Uzupełnienie danych rodziców / opiekunów Szkoła Wybór szkoły Załączniki Spełnianie kryteriów, dodatkowe załączniki Wniosek Generowanie i złożenie wniosku

Etap I - Uzupełnienie danych kandydata

Kandydat jest obokrajowcem

Imię\* Drugie imię Nazwisko\* Miejscowość\*

PESEL\* Data urodzenia\*

Adres zamieszkania

Ulica

Numer domu\* Numer lokalu

Kod pocztowy\* Pocztą\*

Wróć na listę **Następny etap**

Po uzupełnieniu wszystkich danych, należy kliknąć w pole *Następny etap*.

Kolejny ekran to oznaczenie szkoły obwodowej.

**Ma charakter jedynie informacyjny.**

Jeśli na podstawie adresu zamieszkania szkoła taka została jednoznacznie określona, wówczas ekran będzie wyglądał następująco:

Portal eNabór

Powiadomienia Wnioski Wyloguj

Oznaczenie szkoły obwodowej

! Prosimy o oznaczenie szkoły, która została wskazana na podstawie wprowadzonego adresu, jako szkoła, do której obwodu przynależy kandydat. Dane te mają charakter informacyjny

Pełna nazwa	SZKOŁA PODSTAWOWA NR 2 IM. JANA PAWŁA II W STARACHOWICACH
Nazwa skrócona	SZKOŁA PODSTAWOWA NR 2
NIP	
Telefon	412732524
Adres e-mail	sp2starachowice@wp.pl
Strona WWW	http://sp2starachowice.szkolna.net/
Ulica	Ostrowiecka
Numer domu/lokalu	134
Miejscowość	Starachowice
Kod pocztowy	27-200
Pocztą	Starachowice
Rodzaj placówki	Szkoła podstawowa
Czynności	<b>Oznacz jako szkołę obwodową</b>

**Poprzedni etap**

Po oznaczeniu:

W przypadku, gdy szkoła w której obwodzie mieszka kandydat nie zostanie oznaczona automatycznie, pojawi się następujący ekran:

LP.	Nazwa placówki	Adres	Dopasowanie	Dostępne czynności
1	Szkoła Podstawowa NR 13 IM. KORNELA MAKUSZYŃSKIEGO	Starachowice ul. Prądzynskiego 2 27-220 Starachowice		<input checked="" type="checkbox"/> Oznacz jako szkołę obwodową
2	SZKOŁA PODSTAWOWA NR 2 IM. JANA PAWŁA II W STARACHOWICACH	Starachowice Ostrowiecka 134 27-200 Starachowice		<input checked="" type="checkbox"/> Oznacz jako szkołę obwodową
3	SZKOŁA PODSTAWOWA NR 6 IM. OBRONCÓW WESTERPLATTE W STARACHOWICACH	Starachowice Stanisława Moniuszki 117 27-200 Starachowice		<input checked="" type="checkbox"/> Oznacz jako szkołę obwodową
4	SZKOŁA PODSTAWOWA NR 9 IM. PARTYZANTÓW ZIEMI KIELECKIEJ W STARACHOWICACH	Starachowice Ofiarowa 5 27-200 Starachowice		<input checked="" type="checkbox"/> Oznacz jako szkołę obwodową
5	SZKOŁA PODSTAWOWA NR 11 IM. MJR. JANA PIWNIA „PONUREGO” W STARACHOWICACH	Starachowice Leśna 2 27-200 Starachowice		<input checked="" type="checkbox"/> Oznacz jako szkołę obwodową
6	SZKOŁA PODSTAWOWA NR 12 IM. MIKOŁAJA KOPERNIKA W STARACHOWICACH	Starachowice Słoneczna 1a 27-200 Starachowice		<input checked="" type="checkbox"/> Oznacz jako szkołę obwodową
7	SZKOŁA PODSTAWOWA NR 10 Z ODDZIAŁAMI INTEGRACYJNYMI IM. SZARYCH SZEREGÓW W STARACHOWICACH	Starachowice Al. Armii Krajowej 1 27-100 Starachowice		<input checked="" type="checkbox"/> Oznacz jako szkołę obwodową
8	SZKOŁA PODSTAWOWA NR 1 IM. JANA KOCHANOWSKIEGO W STARACHOWICACH	Starachowice 1 Maja 11 27-200 Starachowice		<input checked="" type="checkbox"/> Oznacz jako szkołę obwodową

Wówczas należy oznaczyć właściwą szkołę w rejonie, której mieszka kandydat lub jeśli jej na liście nie ma to wybrać Następny etap.

W kolejnym etapie należy uzupełnić dane rodziców lub opiekunów prawnych kandydata.

W przypadku braku danych jednego z rodziców lub opiekuna prawnego – można zaznaczyć opcję *Brak danych*.



Powiadomienia  
Wnioski  
Wyloguj

Kandydat  
Uzupełnienie danych kandydata

Rodzice / opiekunowie  
Uzupełnienie danych rodziców / opiekunów

Szkoła  
Wybór szkoły

Załączniki  
Spełniane kryteria, dodatkowe załączniki

Wniosek  
Generowanie i złożenie wniosku

### Etap II - Uzupełnienie danych rodziców / opiekunów

**Dane Matki / Opiekuna prawnego**

Brak danych

Imię \*

Nazwisko \*

Adres e-mail \*  Nie posiada

Numer telefonu \*  Nie posiada

Adres zamieszkania

Użyj adresu kandydata

Miejscowość \*

Ulica \*

Numer domu \*      Numer lokalu

Kod pocztowy \*      Poczta \*

Mieszka poza terenem RP

**Dane Ojca / Opiekuna prawnego**

Brak danych

Imię \*

Nazwisko \*

Adres e-mail \*  Nie posiada

Numer telefonu \*  Nie posiada

Adres zamieszkania

Użyj adresu kandydata

Miejscowość \*

Ulica \*

Numer domu \*      Numer lokalu

Kod pocztowy \*      Poczta \*

Mieszka poza terenem RP

[< Poprzedni etap](#)   [Następny etap >](#)

Po uzupełnieniu danych rodziców/ opiekunów prawnych, należy kliknąć *Następny etap*.

W kolejnym etapie dokonywany jest wybór placówki z listy dostępnych.

### Uwaga!

**Należy wybrać min. 1 szkołę podstawową spoza obwodu!**

**Można wybrać max. 3 szkoły podstawowe spoza obwodu!** (o ile Administrator nie ustawił innej wartości)

Powiadomienia  
Wnioski  
Wyloguj

Kandydat  
Uzupełnienie danych kandydata

Rodzice / opiekunowie  
Uzupełnienie danych rodziców / opiekunów

Szkoła  
Wybór szkoły

Załączniki  
Spełniane kryteria, dodatkowe załączniki

Wniosek  
Generowanie i złożenie wniosku

### Etap III - Wybór szkoły

Szkoła obwodowa kandydata: SZKOŁA PODSTAWOWA NR 2 IM. JANA PAWŁA II W STARACHOWICACH

! Uwaga: składasz wniosek do szkoły spoza obwodu, jeśli chcesz złożyć zgłoszenie poniszey przycisk umożliwi zmianę wniosku na zgłoszenie do szkoły obwodowej.

[Chcę złożyć zgłoszenie zamiast wniosku](#)

#### WYBÓR 1 SZKOŁY

Szkoła Podstawowa NR 13 IM. KORNELA MAKUSZYŃSKIEGO Dostępne typy oddziałów: ogólnodostępny	<input checked="" type="checkbox"/> Wybioram
SZKOŁA PODSTAWOWA NR 6 IM. OBRONCÓW WESTERPLATTE W STARACHOWICACH Dostępne typy oddziałów: ogólnodostępny	<input checked="" type="checkbox"/> Wybioram
SZKOŁA PODSTAWOWA NR 9 IM. PARTYZANTÓW ZIEMI KIELECKIEJ W STARACHOWICACH Dostępne typy oddziałów: ogólnodostępny	<input checked="" type="checkbox"/> Wybioram
SZKOŁA PODSTAWOWA NR 11 IM. M.JR. JANA PIWNIKA „PONUREGO” W STARACHOWICACH Dostępne typy oddziałów: ogólnodostępny	<input checked="" type="checkbox"/> Wybioram
SZKOŁA PODSTAWOWA NR 12 IM. MIKOŁAJA KOPEŃNIKA W STARACHOWICACH Dostępne typy oddziałów: ogólnodostępny	<input checked="" type="checkbox"/> Wybioram
SZKOŁA PODSTAWOWA NR 10 Z ODDZIAŁAMI INTEGRACYJNYMI IM. SZARYCH SZEREGÓW W STARACHOWICACH Dostępne typy oddziałów: ogólnodostępny, integracyjny	<input checked="" type="checkbox"/> Wybioram
SZKOŁA PODSTAWOWA NR 1 IM. JANA KOCHANOWSKIEGO W STARACHOWICACH Dostępne typy oddziałów: ogólnodostępny	<input checked="" type="checkbox"/> Wybioram

[< Poprzedni etap](#)   [Następny etap >](#)

Wybór szkół następuje z listy dostępnych i użyciu przycisku *Wybieram*.

The screenshot shows the 'Etap III - Wybór szkoły' interface. At the top, there are navigation tabs: 'Kandydat', 'Rodzice / opiekunowie', 'Szkoła', 'Załączniki', and 'Wniosek'. The 'Szkoła' tab is active. Below the tabs, the current school selection is 'Szkoła obwodowa kandydata: SZKOŁA PODSTAWOWA NR 2 IM. JANA PAWŁA II W STARACHOWICACH'. A warning message states: 'Uwaga: składasz wniosek do szkoły spoza obwodu, jeśli chcesz złożyć zgłoszenie poniższy przycisk umożliwi zmianę wniosku na zgłoszenie do szkoły obwodowej.' Below this, there is a blue button 'Chcę złożyć zgłoszenie zamiast wniosku'. The main section is titled 'WYBÓR 1 SZKOŁY' and shows 'Wybrana szkoła: Szkoła Podstawowa NR 13 IM. KORNELA MAKUSZYŃSKIEGO'. A blue button 'Zmień wybór szkoły' is on the right. At the bottom, a green button 'WYBÓR 2 SZKOŁY' is highlighted with a red box.

Potem wybór drugiej szkoły. Jeśli chcesz wskazać tylko jedną, proszę wybrać *Nie składam wniosku* na tym ekranie.

The screenshot shows the 'Etap III - Wybór szkoły' interface. The 'Szkoła' tab is active. The current school selection is 'Szkoła obwodowa kandydata: SZKOŁA PODSTAWOWA NR 2 IM. JANA PAWŁA II W STARACHOWICACH'. A warning message is present. Below it is a blue button 'Chcę złożyć zgłoszenie zamiast wniosku'. The main section is titled 'WYBÓR 2 SZKOŁY' and shows a list of schools with 'Wybieram' buttons next to each: 'SZKOŁA PODSTAWOWA NR 6 IM. OBRONCÓW WESTERPLATTE W STARACHOWICACH', 'SZKOŁA PODSTAWOWA NR 9 IM. PARTYZANTÓW ZIEMI KIELECKIEJ W STARACHOWICACH', 'SZKOŁA PODSTAWOWA NR 11 IM. M.JR. JANA PIWNICKA „PONUREGO” W STARACHOWICACH', 'SZKOŁA PODSTAWOWA NR 12 IM. MIKOŁAJA KOPERNIKA W STARACHOWICACH', 'SZKOŁA PODSTAWOWA NR 10 Z ODDZIAŁAMI INTEGRACYJNYMI IM. SZARYCH SZEREGÓW W STARACHOWICACH', and 'SZKOŁA PODSTAWOWA NR. 1 IM. JANA KOCHANOWSKIEGO W STARACHOWICACH'. A red box highlights the 'Nie składam wniosku' button at the bottom left. Navigation buttons 'Poprzedni etap' and 'Następny etap' are at the bottom.

Jeśli wybierasz kolejną szkołę, wówczas pojawi się możliwość wybrania jeszcze jednej:

The screenshot shows the 'Etap III - Wybór szkoły' interface. The 'Szkoła' tab is active. The current school selection is 'Szkoła obwodowa kandydata: SZKOŁA PODSTAWOWA NR 2 IM. JANA PAWŁA II W STARACHOWICACH'. A warning message is present. Below it is a blue button 'Chcę złożyć zgłoszenie zamiast wniosku'. The main section is titled 'WYBÓR 2 SZKOŁY' and shows 'Wybrana szkoła: SZKOŁA PODSTAWOWA NR. 6 IM. OBRONCÓW WESTERPLATTE W STARACHOWICACH'. A blue button 'Zmień wybór szkoły' is on the right. At the bottom, a green button 'WYBÓR 3 SZKOŁY' is highlighted with a red box. Navigation buttons 'Poprzedni etap' and 'Następny etap' are at the bottom.

W kolejnym kroku *Chcę zakończyć wybór szkół.*

The screenshot shows the 'Etap III - Wybór szkoły' (Step III - School Selection) interface. At the top, there are navigation tabs for 'Kandydat', 'Rodzice / opiekunowie', 'Szkoła', 'Załączniki', and 'Wniosek'. The 'Szkoła' tab is active, showing 'Wybór szkoły'. Below the tabs, the current school is listed as 'SZKOŁA PODSTAWOWA NR 2 IM. JANA PAWŁA II W STARACHOWICACH'. A warning message states: 'Uwaga: składasz wniosek do szkoły spoza obwodu, jeśli chcesz złożyć zgłoszenie poniższy przycisk umożliwi zmianę wniosku na zgłoszenie do szkoły obwodowej.' Below this, there is a blue button 'Chcę złożyć zgłoszenie zamiast wniosku'. The main section is titled 'WYBÓR 3 SZKOŁY' and shows a selected school: 'Wybrana szkoła: SZKOŁA PODSTAWOWA NR 11 IM. M.JR. JANA PIWNICKA „PONUREGO” W STARACHOWICACH'. To the right of this text is a button 'Zmień wybór szkoły'. At the bottom of this section is a large green button with a checkmark icon and the text 'Chcę zakończyć wybór szkół'. At the very bottom of the interface are two buttons: 'Poprzedni etap' (Previous step) and 'Następny etap' (Next step).

Wybrane szkoły podstawowe tworzą listę preferencji kandydata od 1 do 3:

This screenshot shows the 'Etap III - Wybór szkoły' interface with a list of three preferred schools. The 'Szkoła' tab is active. The current school is 'SZKOŁA PODSTAWOWA NR 2 IM. JANA PAWŁA II W STARACHOWICACH'. The warning message is present. Below it is the 'Chcę złożyć zgłoszenie zamiast wniosku' button. The 'WYBÓR 1 SZKOŁY' section shows 'Wybrana szkoła: Szkoła Podstawowa NR 13 IM. KORNELA MAKUSZYŃSKIEGO' with buttons 'Zmień wybór szkoły' and 'Zmień wybór klas'. The 'WYBÓR 2 SZKOŁY' section shows 'Wybrana szkoła: SZKOŁA PODSTAWOWA NR 6 IM. OBRONCÓW WESTERPLATTE W STARACHOWICACH' with buttons 'Zmień wybór szkoły' and 'Zmień wybór klas'. The 'WYBÓR 3 SZKOŁY' section shows 'Wybrana szkoła: SZKOŁA PODSTAWOWA NR 11 IM. M.JR. JANA PIWNICKA „PONUREGO” W STARACHOWICACH' with buttons 'Zmień wybór szkoły' and 'Zmień wybór klas'. At the bottom are the 'Poprzedni etap' and 'Następny etap' buttons.

Należy kliknąć *Następny etap.*

A close-up of the navigation buttons at the bottom of the interface. On the left is a red button with a left-pointing arrow and the text 'Poprzedni etap'. To its right is a green button with a right-pointing arrow and the text 'Następny etap'.

W kolejnym kroku należy pamiętać o zaznaczeniu kryteriów – tylko tych, które kandydat spełnia!

**Zaznaczenie kryterium decyduje o punktacji kandydata w procesie rekrutacji i będzie wymagało dołączenia załącznika potwierdzającego spełnienie kryterium na tym etapie we wniosku** (wzory dokumentów znajdują się w stopce strony *Dokumenty*).

Do złożonego (wysłanego) już wniosku, można dołączyć dokument o ile szkoła na to pozwala.

Portal eNabór

Deklaracja dostępności Pomoc Kontakt A A A Nowak Tade

Powiadomienia

Wnioski

Wyloguj

Kandydat spełnia niżej oznaczone kryteria

Przesłane załączniki podlegają ograniczeniom:

- akceptujemy załączniki w formatach pdf, obrazu, dokumentu tekstowego,
- maksymalny rozmiar załącznika to: 5MB,
- przesłane pliki są sortowane przez system alfabetycznie.

Ogólne

Kryteria do wyboru

Wybierz kryterium do przesłania

Kryteria do wybranych placówek

Szkoła Podstawowa NR 13 IM. KORNELA MAKUSZYŃSKIEGO

Kandydat realizował obowiązek rocznego przygotowania przedszkolnego w oddziale przedszkolnym w danej szkole

Oznaczenie kryterium wymagane do złożenia wniosku

Potwierdzam spełnianie wybranego kryterium Tak

Przesłane załączniki

Załącznik

Kandydat, którego rodzicielstwo będzie uczęszczać w roku szkolnym, na który prowadzona jest rekrutacja, do danej szkoły

Oznaczenie kryterium wymagane do złożenia wniosku

Potwierdzam spełnianie wybranego kryterium Brak wyboru

Oświadczenia

OŚWIADCZENIE O UCZĘSZCZANIU DO SZKOŁY PODSTAWOWEJ RODZIEŃSTWA KANDYDATA

Uzupełnij formularz

Kryteria do wyboru

Kryteria mogą być oznaczane przez Tak/Nie

lub checkbok zaznacz/odznac.

Mogą też wymagać dołączenia załącznika.

Do kryterium może być także  **dodany formularz interaktywny**, dzięki któremu możemy stworzyć oświadczenie elektroniczne, zgodne ze wzorem papierowym i podpisać je elektronicznie (od razu po złożeniu lub na zakończenie razem z wnioskiem)

Na przykład kryterium „Wielodzietność rodziny”. Wybieram „Uzupełnij formularz”:

Wielodzietność rodziny

Potwierdzam spełnianie wybranego kryterium

Oświadczenia

OŚWIADCZENIE DOTYCZĄCE RODZINY WIELODZIETNEJ[2]

Uzupełnij formularz

Następnie podstawiam właściwe dane:

Dane formularza

OŚWIADCZENIE DOTYCZĄCE RODZINY WIELODZIEETNEJ[2]

Wybór rodzica\*

Wybór rodzica/opiekuna prawnego

Dane Kandydata

Maja Testowa

Wybór kandydata

Liczba dzieci\*

Przygotuj dokument ✓ Wzrć do wniosku

I klikam Przygotuj dokument:

Dane formularza Podpis

Maria Test  
Testowa Testowa Z  
20-770 Test  
Testowa, dnia 00-10-2022r.

OŚWIADCZENIE  
DOTYCZĄCE RODZINY WIELODZIEETNEJ

Oświadczam, iż jestem kandydatką do przedłożenia got dobowego wniosku o udzielenie\*

www.oświadczam.com

Maja Testowa  
Imię i nazwisko

rodzina wychowująca:

2 dzieci

\*Należy oświadczymy o odpowiedzialności karniej za złożenie fałszywego oświadczenia.

Wzrost podpisanej wnioskodawczyni

\*Zgodnie z art. 200 pkt 1 ustawy z dnia 7 września 1991 r. o systemie oświaty (Dz. U. z 2014 r. nr 256, poz. 2572 ze zm.) - wielodzietność rodziny oznacza rodzinę wychowującą trzech i więcej dzieci.

\*Zgodnie z art. 150 ust. 6 Ustawy z dnia 14 grudnia 2016 r. Prawo oświatowe (Dz. U. z 2016 r. poz. 1032), Oświadczania wymagane, jako potwierdzenie spełniania przez kandydata i rodziców wnioskodawcy pod względem odpowiedzialności karniej za składanie fałszywych zeznań. Składając ten dokument, dotychczas nie złożyła i nie złożyła fałszywych zeznań, oświadcza o odpowiedzialności karniej za złożenie fałszywego oświadczenia. Klauzula ta zastępuje oświadczenie o partii o odpowiedzialności karniej, za składanie fałszywych zeznań.

OŚWIADCZENIE DOTYCZĄCE RODZINY WIELODZIEETNEJ[2] | id: e0c4d45c-c461-446b-bf10-e0a4790c1206 | wersja: 1 z dnia: 2022-09-30

Wyjdź i załóż podpis elektroniczny Dodaj do wniosku Pobierz jako PDF

Taki dokument mogę dołączyć do wniosku, pobrać pdf lub od razu podpisać Profilem Zaufanym. Jeśli nie ma tej opcji podpisu na tym ekranie, to oznacza, że załączniki będą podpisywane na koniec razem z wnioskiem.

Wielodzietność rodziny

Oświadczania

OŚWIADCZENIE DOTYCZĄCE RODZINY WIELODZIEETNEJ[2]

Kryteria do wyboru

Prześlane załączniki

Uzupełnij formularz

Oświadczenie (złożone podpisem elektronicznym)

Powiadzam spełnianie wybranych kryteriów

Wyślij

Po naciśnięciu na dole strony **Następny etap** przechodzimy do etapu generowania i złożenia wniosku.

Kolejny etap to podsumowanie wszystkich danych uzupełnionych we wniosku, widok oznaczonych kryteriów wraz z załącznikami oraz lista preferencji szkół podstawowych kandydata.

Następnie można przesłać uzupełniony wniosek zaznaczając checkbox oświadczenia i klikając w pole:

**Złóż wniosek** rekrutacyjny.

**Wybrane szkoły**

Szkoła obwodowa kandydata: Szkoła Podstawowa nr 1 w Stalowej Woli

**Wybrana szkoła**

<b>Nazwa szkoły</b>	Szkoła Podstawowa nr 2
<b>Adres</b>	Testy Akceptacyjne ul. Testowa 12/1 99-999 Testy

**Kandydat spełnia następujące kryteria**

Brak danych

Wymagane potwierdzenie przed przesłaniem wniosku

Oświadczam, że dane przedłożone w niniejszym wniosku są zgodne ze stanem faktycznym i jestem świadomy odpowiedzialności karnej za złożenie fałszywych informacji.

Wróć na listę
← Poprzedni etap
Złóż wniosek →

Wówczas wniosek będzie złożony i będzie możliwe jego podpisanie Profilem Zaufanym.

Portal eNabór
Deklaracja dostępności

- Powiadomienia
- Wnioski
- Wyloguj

Jesteś tutaj: Strona główna > Wnioski > Szczegóły

## Szczegóły wniosku

### Wniosek został złożony

Dziękujemy za złożenie wniosku.

**Co dalej?**

- Prześlij dodatkowe dokumenty (o ile są dostępne),
- Złóż podpis elektroniczny z wykorzystaniem usługi ePuap 2 (wymagane posiadanie profilu zaufanego),

Nie masz możliwości złożenia podpisu elektronicznego?  
Pobierz wniosek w formacie PDF, wydrukuj, podpisz i dostarcz do placówki pierwszego wyboru.

▼ Sprawdź dostępne czynności
Załóż profil zaufany

### Dane kandydata

**Olgierd Wolak**  
 Status wniosku : Oczekuje  
 Data złożenia wniosku: 2024-01-24


Portal eNabór Deklaracja dost

Wyloguj

### Dane kandydata

**Olgierd Wolak**  
Status wniosku : Oczekuje  
Data złożenia wniosku: 2024-01-24

### Wybrane szkoły


 Szkoła obwodowa kandydata: Szkoła Podstawowa nr 1 w Stalowej Woli

LP.	Szkoła.	Kolejność wyboru	Status	Przypisana klasa
1	Szkoła Podstawowa nr 2	1	Oczekuje	

### Podpis elektroniczny

Podpis elektroniczny nie został złożony.

Podpis Matki / Opiekuna prawnego

 **Podpisz wniosek**

[Wróć na listę](#) [Generuj pdf](#) [Wycofaj wniosek do edycji](#)

Osoba składająca wniosek, która nie posiada podpisu elektronicznego powinna kliknąć w pole *Generuj PDF*, wydrukować uzupełniony wniosek i zanieść do szkoły pierwszego wyboru.

**UWAGA:** W sytuacji gdy podpis elektroniczny jest wymagany przed zgłoszeniem ekran z podsumowaniem i generowaniem wniosku będzie najpierw zawierał informację a **PODPISIE**, a następnie o oświadczeniu i złożeniu zgłoszenia.

Wybrane szkoły

Wybrana szkoła

Nazwa szkoły	Szkoła Podstawowa im. Kard. Stefana Wyszyńskiego w Trzcinicy
Adres	Trzcinica Szkolna 2 63-620 Trzcinica

Kandydat spełnia następujące kryteria

Brak danych

**Podpis elektroniczny**

! Złożenie podpisu elektronicznego jest wymagane przed przesłaniem wniosku.

Podpis Matki / Opiekuna prawnego

✎ Podpisz wniosek

Wróć na listę < Poprzedni etap

**Wniosek musimy podpisać elektronicznie Profilem Zaufanym.**

**Po wybraniu PODPISZ WNIOSEK przeniesie nas na ePUAP, a po złożeniu podpisu wrócimy na ostatni ekran wniosku i tam proszę zaznaczyć OŚWIADCZENIE i wybrać ZŁÓŻ Wniosek:**

Szkoła Podstawowa im. Kard. Stefana Wyszyńskiego w Tr

W szkole obowiązek szkolny spełnia rodzeństwo kandydata

Kryterium potwierdza pracownik placówki, do której kandydat składa wniosek

Podpis elektroniczny

Formularz rekrutacyjny podpisany elektronicznie przez Matkę / Opiekuna prawnego dnia: 2024-02-25 14:52:35.

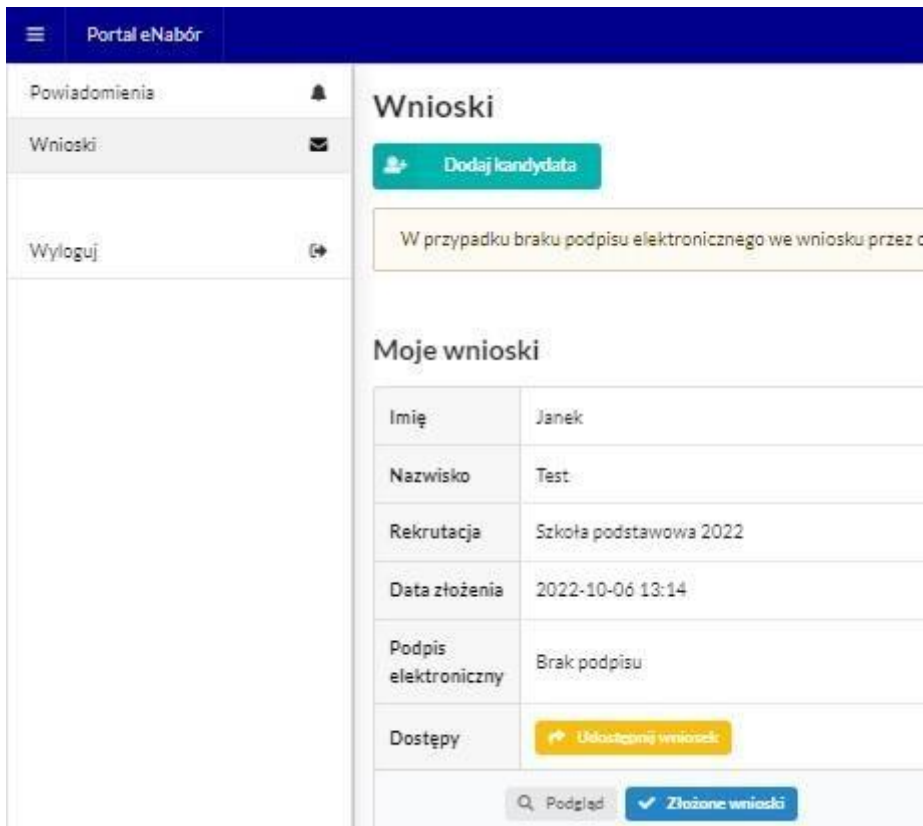
! Wymagane potwierdzenie przed przesłaniem wniosku.

📄 Oświadczam, że dane przedłożone w niniejszym wniosku są zgodne ze stanem faktycznym i jestem świadomy odpowiedzialności karnej za złożenie fałszywych informacji.

Wróć na listę < Poprzedni etap Złóż wniosek >

Po wysłaniu wniosek będzie na stałe widoczny w zakładce *Wnioski*:



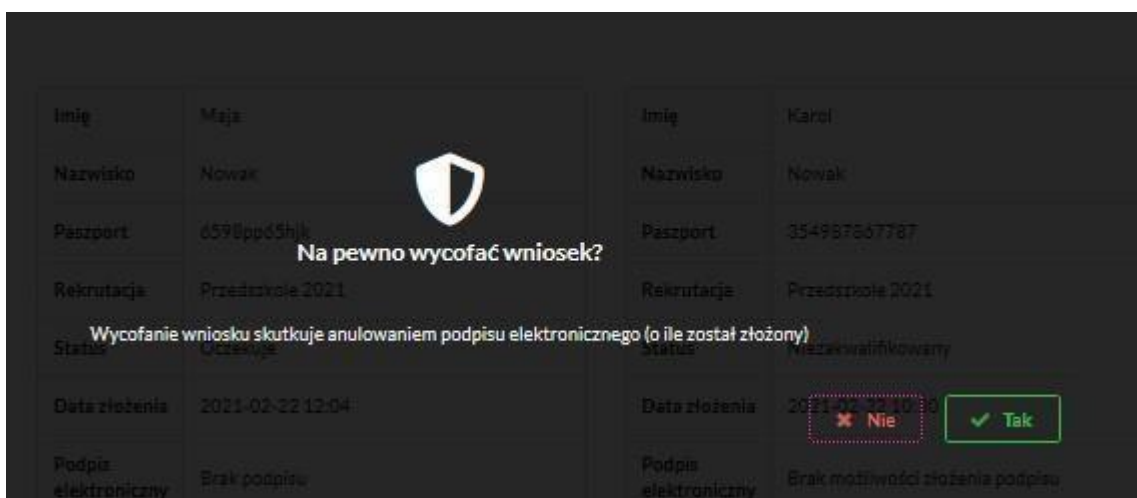


Powyżej widok złożonego ale jeszcze nie podpisanego podpisem elektronicznym wniosku.

### Wycofanie wniosku:

W sytuacji, gdy wniosek został wysłany a jego status jeszcze pozostaje jako *Oczekuje* – wniosek można wycofać, edytować i złożyć ponownie.

Aby wycofać wniosek należy kliknąć w czerwone pole *Wycofaj do edycji*:



Edycja umożliwi zmianę danych i ponowne wysłanie wniosku, po przejściu przez wszystkie etapy wniosku:

Podpis elektroniczny	Brak możliwości złożenia podpisu
Dostępny	<a href="#">Udostępnij wniosek</a>
<a href="#">Podgląd</a> <a href="#">Edytuj</a>	

Aby sprawdzić szczegóły wniosku należy wybrać *Wnioski/ Złożone wnioski*.

Poniżej widok szczegółów złożonego wniosku do 3 szkół, w każdej z nich wniosek oczekuje na odbiór pracownika rekrutacyjnej:

Portal eNabór Deklaracja dostępności Pomoc Kontakt A A A Nowak Tadeusz

Powiadomienia Wnioski Wyloguj

### Szczegóły wniosku

Janek Test  
Data wniosku: 2022-10-06

#### Wybrane szkoły

LP.	Szkoła	Kolejność wyboru	Status	Przypisana klasa	Złożono odwołanie	Dostępne czynności
1	Szkoła Podstawowa NR 13 IM. KORNELA MAKUSZYŃSKIEGO	1	Oczekuje			<a href="#">Podgląd</a>
2	SZKOŁA PODSTAWOWA NR 6 IM. OBROŃCÓW WETERPLATTE W STARACHOWICACH	2	Oczekuje			<a href="#">Podgląd</a>
3	SZKOŁA PODSTAWOWA NR 11 IM. M.JR.JANA PIWNIKA „PONUREGO” W STARACHOWICACH	3	Oczekuje			<a href="#">Podgląd</a>

#### Załączniki do wniosku

[Przełóż skan dokumentu](#)

Oświadczenie o zamieszkiwaniu w obwodzie szkoły  
Nie wysłano

#### Podpis elektroniczny

Podpis niekompletny - ilość wymaganych podpisów: 2.

Podpis Matki / Opiekuna prawnego Podpis Ojca / Opiekuna prawnego

[Podpisz wniosek](#) [Podpisz wniosek](#)

[Wróć na listę](#) [Generuj pdf](#) [Wyciąż wniosek](#)

**UWAGA: Wniosek obsługuje placówka wskazana jako pierwsza preferencja.**

### Podpis elektroniczny wniosku:

Wysłany wniosek poprzez system do elektronicznej rekrutacji powinien zostać **niewzłocznie** podpisany przez rodziców/ opiekunów prawnych. Podpisu można dokonać elektronicznie przez Profil Zaufany (w wypadku braku podpisu, wniosek należy wydrukować i zanieść osobiście do szkoły pierwszej preferencji).

Aby podpisać wniosek przez rodzica/ opiekuna prawnego, który składał wniosek ze swojego konta, należy:

W zakładce *Wnioski*, kliknąć w *Podgląd* wniosku.

W podglądzie, na dole strony – pojawi się możliwość podpisania wniosku przez wskazanych na etapie wypełniania danych rodziców/opiekunów prawnych.

Należy kliknąć w pole: *Podpisz wniosek* (jako np. mama lub jako np. tata, adekwatnie do osoby).

**Uwaga: Brak podpisu nie blokuje wniosku, jest on nadal widoczny dla pracownika, który może go procedować elektronicznie.**

Podpis elektroniczny

Podpis niekompletny - ilość wymaganych podpisów: 2.

Podpis Matki / Opiekuna prawnego

Podpis Ojca / Opiekuna prawnego

Podpisz wniosek

Podpisz wniosek

Wróć na listę

Generuj pdf

Preferencje

Preferencja 2

Chcesz złożyć podpis elektroniczny przy pomocy platformy ePUAP?

Nastąpi przekierowanie na stronę umożliwiającą złożenie podpisu

Dodatkowe załączniki

Nie

Tak

## e-podpis



[Kod źródłowy dokumentu.xml \(użytkownik zaawansowany\)](#)

**Uwaga!** Jeśli widzisz błędy na podglądzie dokumentu, wróć do edycji.

WRÓĆ DO USŁUGI

PODPISZ I WYŚLIJ

## e-podpis



## Wybierz podpis

Podpis zaufany

Podpis osobisty

Podpis kwalifikowany

**Podpis zaufany**

Do złożenia podpisu zaufanego wykorzystasz profil zaufany lub e-dowód

PRZEJDŹ DO PODPISU

## e-podpis



## Wybierz sposób złożenia podpisu zaufanego

## Profil zaufany

Do złożenia podpisu zaufanego użyjesz profilu zaufanego

## Profil osobisty w e-dowodzie

Do złożenia podpisu zaufanego użyjesz profilu osobistego

[WRÓĆ DO WYBORU PODPISU](#)

LogIn Profil zaufany

## Zaloguj się za pomocą nazwy użytkownika lub adresu e-mail

PL | UA

Nazwa użytkownika lub adres e-mail

Wpisz nazwę użytkownika lub adres e-mail

[Nie pamiętam nazwy użytkownika](#)

Hasło

Wpisz hasło

[Nie pamiętam hasła](#)


[ZALOGUJ SIĘ](#)

## Nie masz profilu zaufanego?

Twój bank lub dostawca nie udostępnia logowania?

## Zaloguj się przy pomocy banku lub innego dostawcy

LUB



## Potwierdź logowanie



Wpisz poniżej kod autoryzacyjny, który wysłaliśmy na twój telefon.

Kod SMS nr 2 z 18.10.2022

ANULUJ

POTWIERDŹ

Po potwierdzeniu kodem sms:

### Podpis elektroniczny

Podpis niekompletny - Ilość wymaganych podpisów: 2.

Formularz rekrutacyjny podpisany elektronicznie przez Ojca / Opiekuna prawnego dnia: 2022-10-06 13:19:07.

Po złożeniu podpisu przez jednego z rodziców/ opiekunów prawnych pojawi się informacja o złożonym jednym podpisie elektronicznym. Należy pamiętać, że jeśli we wniosku dane podali oboje rodzice/ opiekunowie prawni, to również oboje muszą podpisać wniosek (elektronicznie lub w wersji papierowej).

### Podpis elektroniczny

Podpis niekompletny - Ilość wymaganych podpisów: 2.

Formularz rekrutacyjny podpisany elektronicznie przez Ojca / Opiekuna prawnego dnia: 2022-10-06 13:19:07.

Podpis Matki / Opiekuna prawnego

Podpisz wniosek

Po podpisaniu podpisem elektronicznym wniosku przez obojga rodziców/ opiekunów prawnych, pozostanie informacja w podglądzie wniosku: *Formularz rekrutacyjny podpisany elektronicznie przez Matkę/ Ojca/ Opiekuna prawnego dnia: (...).*

### Udostępnienie złożonego wniosku drugiemu z rodziców/ opiekunów prawnych:

Jeżeli jedno z rodziców nie jest obecne na miejscu podczas składania wniosku, rodzic/ opiekun prawny składający wniosek kandydata, może udostępnić online wniosek drugiemu rodzicowi/ opiekunowi prawnemu.

W zakładce wnioski, należy użyć opcji *Udostępnij wniosek*:

Imię	Jan
Nazwisko	Nowak
Rekrutacja	Szkoła podstawowa 2021
Data złożenia	2021-02-25 14:51
Podpis elektroniczny	Brak podpisu
Dostępny	<a href="#">➔ Udostępnij wniosek</a>

Pojawi się okno, w którym na dole strony należy kliknąć *Wyślij zaproszenie*. Wówczas nastąpi wysłanie adresu e-mail, do drugiego ze wskazanych rodziców/ opiekunów prawnych, który po zalogowaniu się do przesłanego linku oraz podaniu odpowiedniego kodu, uzyska dostęp do wniosku kandydata.

Powiadomienia

Wnioski

Wyloguj

**Dodatkowy dostęp do wniosku**

Kandydat	Marta Nowak
Data złożenia wniosku	2021-02-22 17:50:37

**Pierwszy opiekun**

Imię i Nazwisko	Karolina Nowak
Adres e-mail	[REDACTED]
Kod weryfikacyjny	

Kody weryfikacyjne należy przekazać odpowiednim osobom wskazanych we wniosku jako pierwszy/drugi opiekun.

Po kliknięciu *Wyślij zaproszenie*:

**Pierwszy opiekun**

Karolina Nowak  
kasia@enator.pl  
EN\_6035a1476c00f

Uwaga!!! Operacja spowoduje udostępnienie wniosku lub zaproszenie do rejestracji, pomyślna rejestracja/aktywacja dostępu umożliwi dostęp do wniosku

Czy chcesz wysłać zaproszenia na adresy e-mail opiekunów?

Kody weryfikacyjne należy przekazać odpowiednim osobom wskazanym we wniosku jako pierwszy/drugi opiekun

Kod weryfikacyjny posiada tylko rodzic/ opiekun prawny, który złożył wniosek kandydata!

Rodzic, który uzyska dostęp do systemu, w wyniku zaproszenia od drugiego rodzica / opiekuna prawnego, w zakładce *Wnioski* odnajdzie podkategorie: *Udostępnione wnioski*.

**Udostępnione wnioski**

Imię	Kasia
Nazwisko	[REDAKTOWANE]
Rekrutacja	[REDAKTOWANE]
Data złożenia	2020-12-31 11:58

Należy wówczas kliknąć w *Uzyskaj dostęp*:

Następnie należy wpisać kod weryfikacyjny, który posiada TYLKO rodzic/ opiekun prawny, który wysłał zaproszenie do udostępnianego wniosku oraz hasło, którym użytkownik zalogował się do swojego konta. Następnie przycisk: *Odblokuj*.



## Dostęp do wniosku

W odblokowanym wniosku, rodzic/ opiekun prawny posiada dostęp do danych kandydata, informacji o statusie wniosku, możliwość podpisania wniosku podpisem elektronicznym.

Poniżej podpisany wniosek:

Rekrutacja	Szkoła podstawowa 2021
Data złożenia	2021-02-24 15:35
Podpis elektroniczny	Wniosek podpisany
Dostępny	
<input type="button" value="Podgląd"/> <input checked="" type="button" value="Złożone wnioski"/>	

**Termin rekrutacji:** Weryfikacja przez komisję rekrutacyjną wniosków o przyjęcie do szkoły podstawowej i dokumentów potwierdzających spełnianie przez kandydata kryteriów

### Odebranie wniosku przez szkołę:

Gdy wniosek zostanie odebrany przez placówkę, status wniosku z *Oczekuje* zmieni się na *Odebrany*.

Należy weryfikować status wniosku na bieżąco w trakcie trwania rekrutacji. Wniosek może zostać także wycofany ze szkoły z prośbą o np. uzupełnienie/ poprawę danych.

Portal eNabór

Powiadomienia

Wnioски

Wyloguj

Deklaracja dostępności Pomoc Kontakt A A A Nowak Tadeusz

### Szczegóły wniosku

Janek Test  
Data wniosku: 2022-10-06

#### Wybrane szkoły

LP.	Szkoła	Kolejność wyboru	Status	Przypisana klasa	Złożono odwołanie	Dostępne czynności
1	Szkoła Podstawowa NR 13 IM. KORNELA MAKUSZYŃSKIEGO	1	Odebrany			<a href="#">Punkacja</a>
2	SZKOŁA PODSTAWOWA NR 6 IM. OBROŃCÓW W ESTERPLATTE W STARACHOWICACH	2	Odebrany			<a href="#">Punkacja</a>
3	SZKOŁA PODSTAWOWA NR 11 IM. MJR. JANA PIWNIKA „PONUREGO” W STARACHOWICACH	3	Odebrany			<a href="#">Punkacja</a>

#### Załączniki do wniosku

[Prześlij skan dokumentu](#)

Oświadczenie o zamieszkiwaniu w obwodzie szkoły  
Nie wysłano

#### Podpis elektroniczny

Podpis niekompletny - ilość wymaganych podpisów: 2.

Formularz rekrutacyjny podpisany elektronicznie przez Ojca / Opiekuna prawnego dnia: 2022-10-06 13:19:07.

[Wróć na listę](#) [Generuj pdf](#)

Wniosek po dokonaniu przez szkołę porządkowania, czyli przydziału do klas, przed ogłoszeniem listy kandydatów zakwalifikowanych i niezakwalifikowanych uzyska status: *Rozpatrzone*.

Portal eNabór

Powiadomienia

Wnioски

Wyloguj

Deklaracja dostępności Pomoc Kontakt A A A Nowak Tadeusz

### Szczegóły wniosku

Janek Test  
Data wniosku: 2022-10-06

#### Wybrane szkoły

LP.	Szkoła	Kolejność wyboru	Status	Przypisana klasa	Złożono odwołanie	Dostępne czynności
1	Szkoła Podstawowa NR 13 IM. KORNELA MAKUSZYŃSKIEGO	1	Rozpatrzone			<a href="#">Punkacja</a>
2	SZKOŁA PODSTAWOWA NR 6 IM. OBROŃCÓW W ESTERPLATTE W STARACHOWICACH	2	Rozpatrzone			<a href="#">Punkacja</a>
3	SZKOŁA PODSTAWOWA NR 11 IM. MJR. JANA PIWNIKA „PONUREGO” W STARACHOWICACH	3	Rozpatrzone			<a href="#">Punkacja</a>

#### Załączniki do wniosku

[Prześlij skan dokumentu](#)

Oświadczenie o zamieszkiwaniu w obwodzie szkoły  
Nie wysłano

#### Podpis elektroniczny

Podpis niekompletny - ilość wymaganych podpisów: 2.

Formularz rekrutacyjny podpisany elektronicznie przez Ojca / Opiekuna prawnego dnia: 2022-10-06 13:19:07.

[Wróć na listę](#) [Generuj pdf](#)

**Termin rekrutacji:** Podanie do publicznej wiadomości przez komisję rekrutacyjną listy kandydatów zakwalifikowanych i kandydatów niezakwalifikowanych.

W systemie pojawi się możliwość potwierdzenia woli:

Portal eNabór

Powiadomienia

Wnioski

Wyloguj

## Wnioski

[Dodaj kandydata](#)

W przypadku braku podpisu elektronicznego we wniosku przez c

### Moje wnioski

Imię	Janek
Nazwisko	Test
Rekrutacja	Szkoła podstawowa 2022
Data złożenia	2022-10-06 13:14
Podpis elektroniczny	Brak możliwości złożenia podpisu
Dostępny	<a href="#">Ukryj wniosek</a>

Podgląd [Złożone wnioski](#)

Prosimy sprawdzić wnioski - możliwość potwierdzenia woli

**Termin rekrutacji:** Potwierdzenie przez rodziców kandydata woli przyjęcia w postaci oświadczenia.

Powiadomienia

Wnioski

Wyloguj

### Szczegóły wniosku

Janek Test  
Data wniosku: 2022-10-06

#### Wybrane szkoły

! Potwierdzenie woli (w terminie wyznaczonym przez administratora) możliwe jest tylko w jednej z wybranych placówek, w przypadku omyłkowego potwierdzenia prosimy o kontakt ze szkołą.

LP.	Szkoła	Kolejność wyboru	Status	Przypisana klasa	Złożono odwołanie	Dostępne czynności
1	Szkoła Podstawowa NR 13 IM. KORNELA MAKUSZYŃSKIEGO	1	Zakwalifikowany	Klasy pierwsze		<a href="#">Punkacja</a> <a href="#">Potwierdź wolę</a>
2	SZKOŁA PODSTAWOWA NR 6 IM. OBROŃCÓW WESTERPLATTE W STARACHOWICACH	2	Rozpatrzony			<a href="#">Punkacja</a>
3	SZKOŁA PODSTAWOWA NR 11 IM. M.JR. JANA PIWNICKA „PONUREGO” W STARACHOWICACH	3	Rozpatrzony			<a href="#">Punkacja</a>

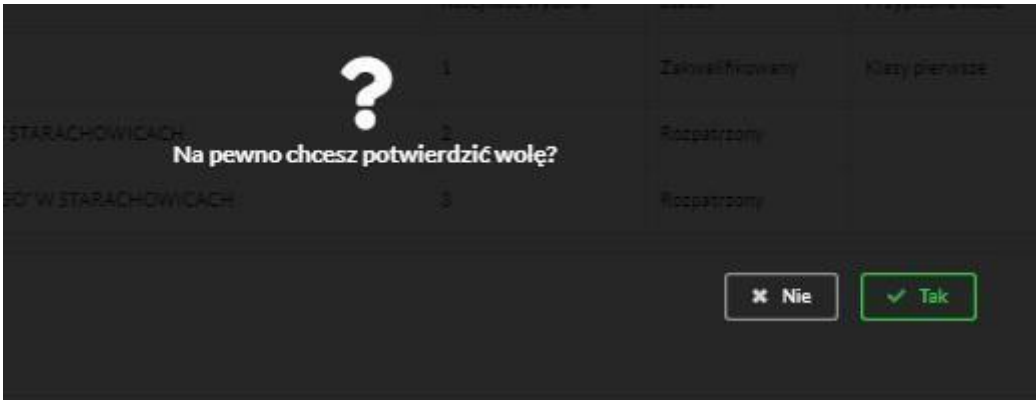
#### Załączniki do wniosku

[Prześlij skan dokumentu](#)

Oświadczenie o zamieszkiwaniu w obwodzie szkoły  
Nie wystano

Po potwierdzeniu woli przez rodzica / opiekuna prawnego, status wniosku zmieni się na *Potwierdzenie woli*. W przypadku braku potwierdzenia woli przyjęcia kandydata, wniosek zostanie w dalszym procesie rekrutacji odrzucony, a kandydat finalnie nieprzyjęty do szkoły.

Ekran po kliknięciu w *Potwierdź wolę*:



TAK

LP	Szkoła	Kolejność wyboru	Status	Przypisana klasa	Złożono odwołanie	Dostępne czynności
1	Szkoła Podstawowa NR 13 IM. KORNELA MAKUSZYŃSKIEGO	1	Potwierdzenie woli	Klasy pierwsze		<a href="#">Punkacja</a>
2	SZKOŁA PODSTAWOWA NR 6 IM. OBRONCÓW WESTERPLATTE W STARACHOWICACH	2	Rozpatrzony			<a href="#">Punkacja</a>
3	SZKOŁA PODSTAWOWA NR 11 IM. MUR. JANA PIWNIKA „PONUREGO” W STARACHOWICACH	3	Rozpatrzony			<a href="#">Punkacja</a>

**Termin rekrutacji:** Podanie do publicznej wiadomości przez komisję rekrutacyjną listy kandydatów przyjętych i kandydatów nieprzyjętych

### Przyjęcie kandydata do szkoły

Ostatnim z etapów jest przyjęcie kandydata do szkoły, informować będzie o tym status wniosku kandydata: *Przyjęty* lub *Nieprzyjęty*.

LP	Szkoła	Kolejność wyboru	Status	Przypisana klasa	Złożono odwołanie	Dostępne czynności
1	Szkoła Podstawowa NR 13 IM. KORNELA MAKUSZYŃSKIEGO	1	Przyjęty	Klasy pierwsze		<a href="#">Punkacja</a>
2	SZKOŁA PODSTAWOWA NR 6 IM. OBRONCÓW WESTERPLATTE W STARACHOWICACH	2	Rozpatrzony			<a href="#">Punkacja</a>
3	SZKOŁA PODSTAWOWA NR 11 IM. MUR. JANA PIWNIKA „PONUREGO” W STARACHOWICACH	3	Rozpatrzony			<a href="#">Punkacja</a>